



Fraccionamiento San Pablo, Tecalco, Edo. Méx

## APLICACIÓN EN OBRA



Fraccionamiento San Pablo, Tecalco, Edo. Méx

Acércate con el equipo comercial de tú localidad y con gusto te atenderemos

• México • Coahuila • Guadalajara • Monterrey

☎ (55) 5815.4129 Opc. 4


📞 (55) 6705.8625

✉ cimbramex@grupomarmex.mx



## SISTEMA DE CIMBRA CON POLIPROPILENO

La evolución del triplay al polipropileno ofrece la mayor rentabilidad. Adaptable a cualquier tipo de proyecto.



La gran durabilidad y número de usos reduce considerablemente los costos en obra.



**ECOLÓGICO Y DURADERO**

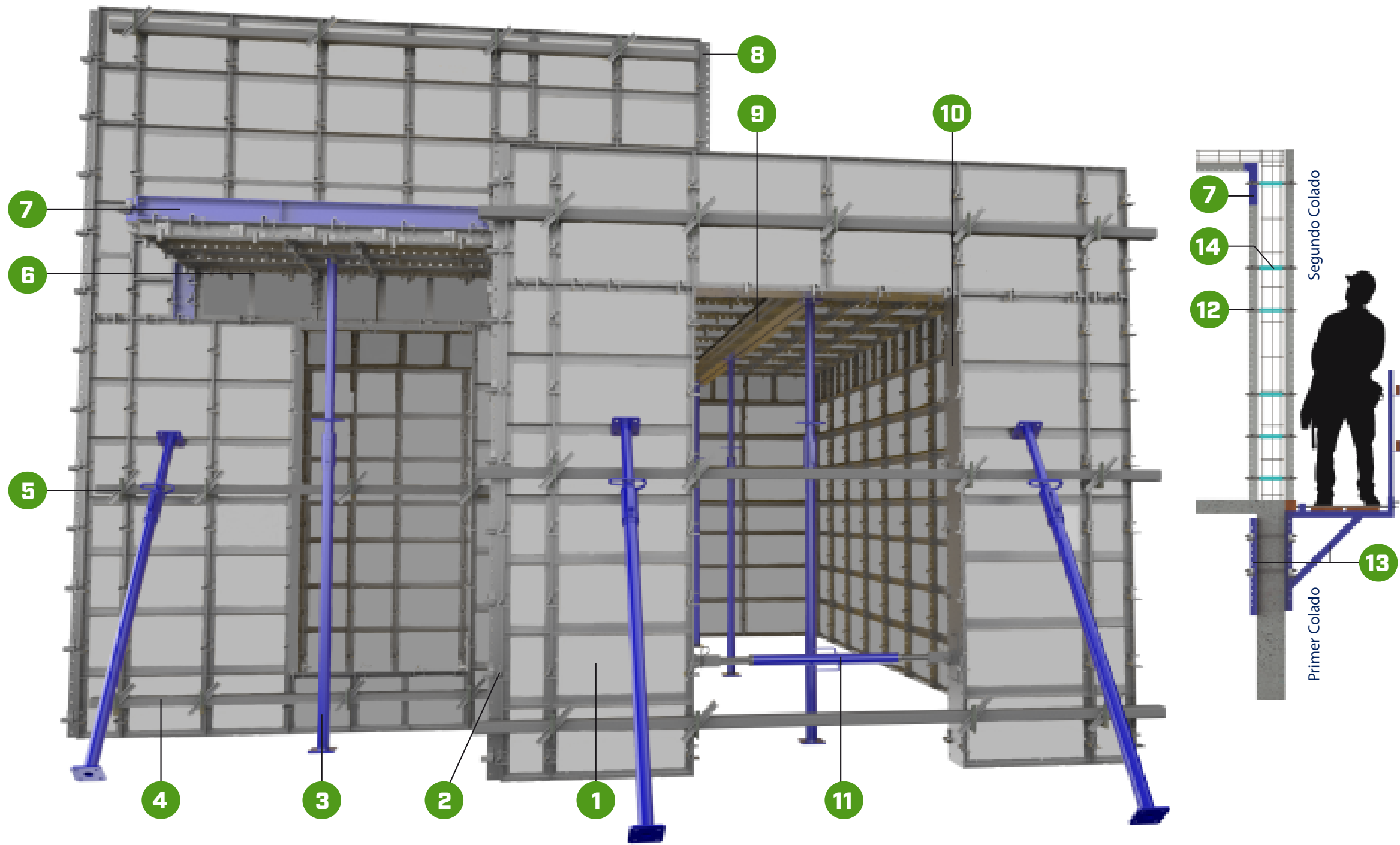


**FÁCIL MANTENIMIENTO**




**SE CARACTERIZA POR:**

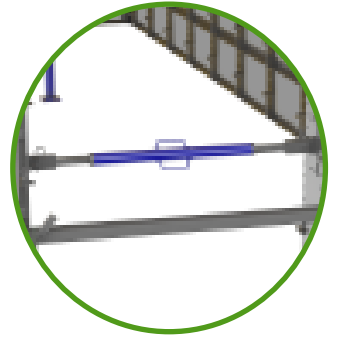
- No se contrae
- No se expande
- No se descompone
- No absorbe humedad
- No se ondula su superficie
- No produce decoloraciones en el concreto
- Alta resistencia a la radiación UV
- Alta resistencia a la abrasión.
- Alta resistencia a productos químicos, ácidos y sustancias alcalinas.



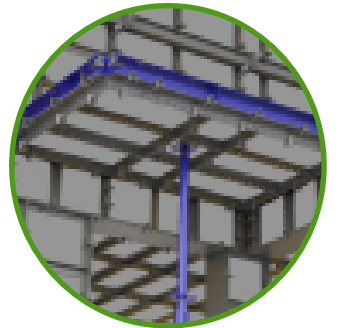
Las placas tapón son elementos metálicos y se usan para remates de muros o como tapones para vanos de puertas y ventanas. Los esquineros "L" se utilizan para hacer la transición de cimbra de muros a losa, formando un ángulo de 90° para losas planas.



Los puntales escantillón evitan el descuadre en muros donde se encuentran vanos de puertas y/o ventanales, se coloca uno en la parte inferior, en caso de no contar con cerramiento se colocara otro adicional en la parte superior.



Este sistema está compuesto de panel en muros y losa, por su parte la cimbra de losa queda soportada con puntales al centro de los claros.



**SISTEMA DE GESTIÓN DE CALIDAD CERTIFICADO: ISO 9001:2015**

- |                                  |                      |                     |                        |                      |                            |                    |                                 |                            |                           |                                  |                             |                                     |                               |
|----------------------------------|----------------------|---------------------|------------------------|----------------------|----------------------------|--------------------|---------------------------------|----------------------------|---------------------------|----------------------------------|-----------------------------|-------------------------------------|-------------------------------|
| <b>1</b><br>Panel Polipropileno. | <b>2</b><br>Cerrojo. | <b>3</b><br>Puntal. | <b>4</b><br>Alineador. | <b>5</b><br>Cisne M. | <b>6</b><br>Esquinero "L". | <b>7</b><br>Canal. | <b>8</b><br>Esquinero Exterior. | <b>9</b><br>Viga Tipo "I". | <b>10</b><br>Placa Tapón. | <b>11</b><br>Puntal Escantillón. | <b>12</b><br>Tirante Plano. | <b>13</b><br>Andamio para vivienda. | <b>14</b><br>Funda p/Tirante. |
|----------------------------------|----------------------|---------------------|------------------------|----------------------|----------------------------|--------------------|---------------------------------|----------------------------|---------------------------|----------------------------------|-----------------------------|-------------------------------------|-------------------------------|



Más información

APP CIMBRAMEX



Ya disponible en

